



FICHE TECHNIQUE

ÉQUERRE À FERMETTE

Équerre à fermette

Conçue pour le fixation des fermettes, cette équerre permet de reprendre les efforts du vent.



Galvanisée
20 µm



ÉQUERRE À FERMETTE | FICHE TECHNIQUE

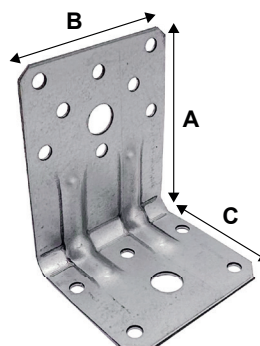
Équerre à fermette

Description

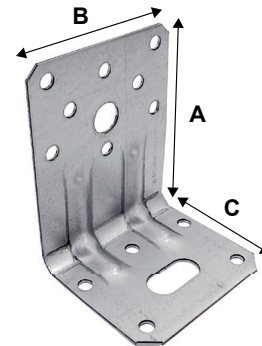
Conçue pour la fixation des fermettes, cette équerre permet de reprendre les efforts du vent. **Galva 20 µm**

Avantages :

- > Installation rapide et simple



ER07550615



ER075506150

Tailles disponibles

Code	Désignation		kg/ 	A	B	C	Épaisseur	Ø 5	Ø 11
ER07550615	ER 70x50x60x1,5	200	28	70	60	50	1,5	13	2
ER075506150	ER 70x50x60x1,5 "O"	200	28	70	60	50	1,5	13	1 + 1 oblong

Produits associés

Cloueur pneumatique
C 41/65 P1

Code : 12C3365M




Cloueur pneumatique
F 40/65 G2

Code : 12AG3465MC



Pointes ancrage
annelée galva HDG

Code : MAX4135G



Ancrage
avec gaz

Code : P3440356

