



FICHE TECHNIQUE

# ÉQUERRES EC

## Équerre de chaise

Les équerres de chaise sont idéales pour les constructions légères en bois et pour les assemblages de meubles.

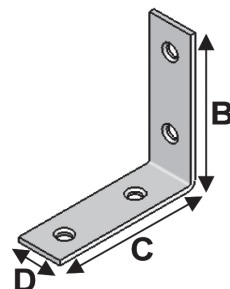


# ÉQUERRES EC | FICHE TECHNIQUE

Équerre de chaise

## Application

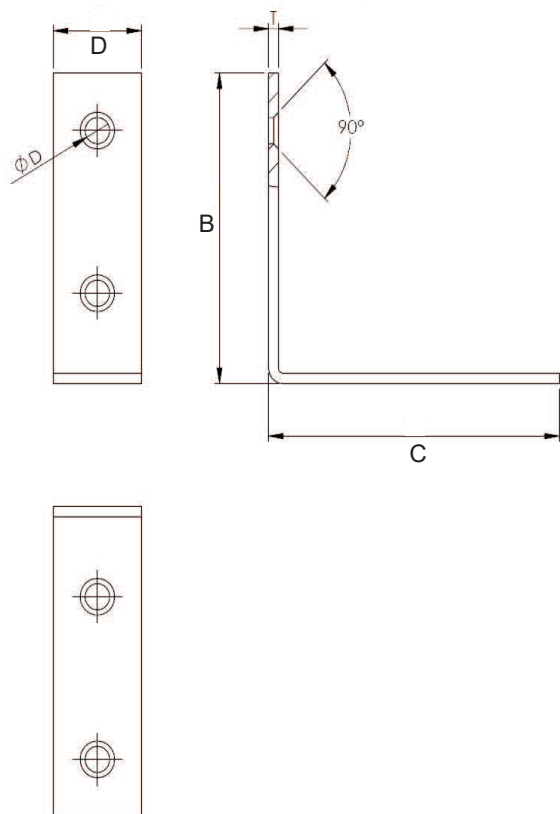
Les équerres de chaise sont idéales pour les constructions légères en bois et pour les assemblages de meubles.



## Tailles disponibles

Code	Désignation	kg/	B	C	D	ép.	Ø 5
EC025025	EC 25x25x15	100 / 1	25	25	15	2,0	4
EC030030	EC 30x30x15	100 / 1	30	30	15	2,0	4
EC040040	EC 40x40x15	100 / 2	40	40	15	2,0	4
EC050050	EC 50x50x15	100 / 2	50	50	15	2,0	4
EC060060	EC 60x60x20	100 / 4	60	60	18	2,0	4
EC080080	EC 80x80x20	50 / 3	80	80	18	2,0	4
EC100100	EC 100x100x20	50 / 3	100	100	20	2,0	6
EC120120	EC 120x120x20	50 / 4	120	120	20	2,0	6
EC160160	EC 160x160x20	20 / 3	160	160	20	5,0	4

## Schéma technique



## Produits associés

### Cloueur pneumatique C 41/65 P1

Code : 12C3365M




### Cloueur pneumatique F 40/65 G2

Code : 12AG3465MC



### Pointes ancrage annelée galva HDG

Code : MAX4135G



### Ancrage avec gaz

Code : P3440356



ALSAFIX se réserve le droit de modifier certaines caractéristiques techniques. Informations données à titre indicatif, Alsafix ne serait être tenu responsable en cas de mise en œuvre sans calcul et essais préalables propres à chaque cas. Photos de présentation non contractuelles.