



FICHE TECHNIQUE

Agrafes EM

Agrafes - Série EM

La solution idéale pour une fixation fiable de plâtre, lambris et profilés.



15 - 40 mm



5,20 mm



1,00 mm

Galvanisée résinée **G**



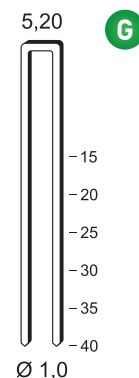
Agrafes EM | FICHE TECHNIQUE

Description technique

Largeur	5,20 mm
Diamètre du fil	1,00 mm
Longueurs	15 à 40 mm
Matériaux support	Bois

Applications

Fixation de plâtre, lambris, lattes, profilés, habitacles...








Compatibilités

KL 5000 - 3755

Produit associé

05/40 P1

Tailles disponibles

Code	Désignation			kg/ 	 (N)*	 (N)*	Classe EUROCODE 5
G Galvanisée résinée							
6EM151	EM-15	7 500	75 000	17	32,00	90,91	2 (galva)
6EM201	EM-20	5 000	50 000	14	42,67	90,91	2 (galva)
6EM251	EM-25	6 000	60 000	21	53,33	90,91	2 (galva)
6EM301	EM-30	6 000	60 000	25	64,00	90,91	2 (galva)
6EM351	EM-35	5 000	50 000	24	74,67	90,91	2 (galva)
6EM401	EM-40	5 000	40 000	22	85,33	90,91	2 (galva)